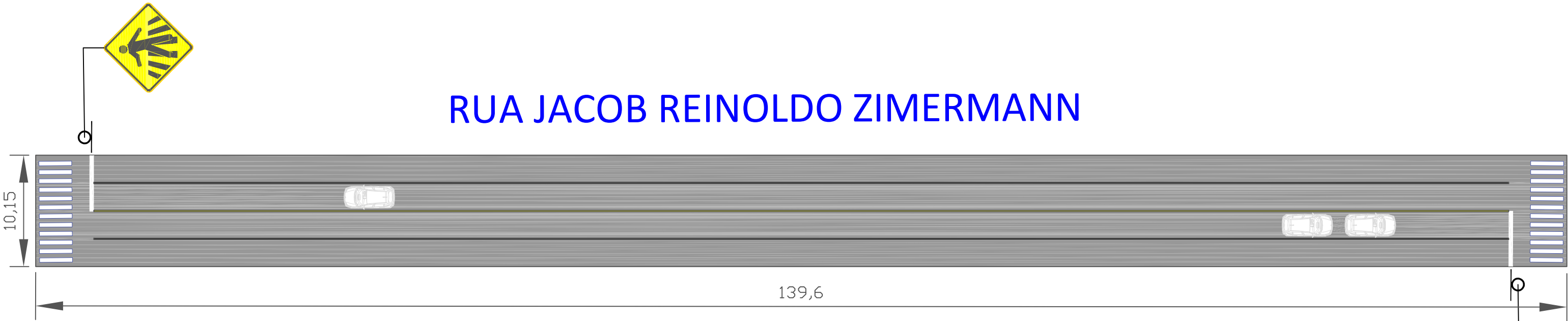


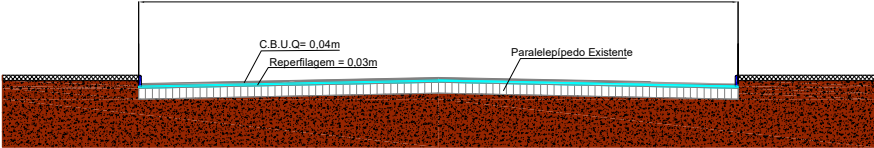
RUA JACOB REINOLDO ZIMERMANN



REFERÊNCIAS DA RUA BELARMINO PENA
ÁREA A SER PAVIMENTADA: 1416,94 m²
EXTENSÃO: 139,60 m
LARGURA MÉDIA: 10,15 m

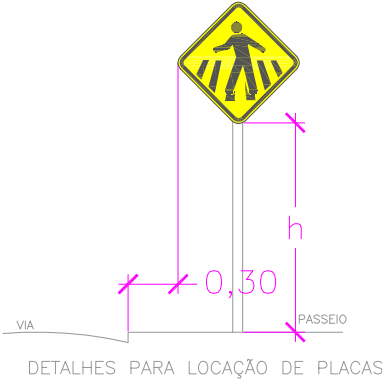
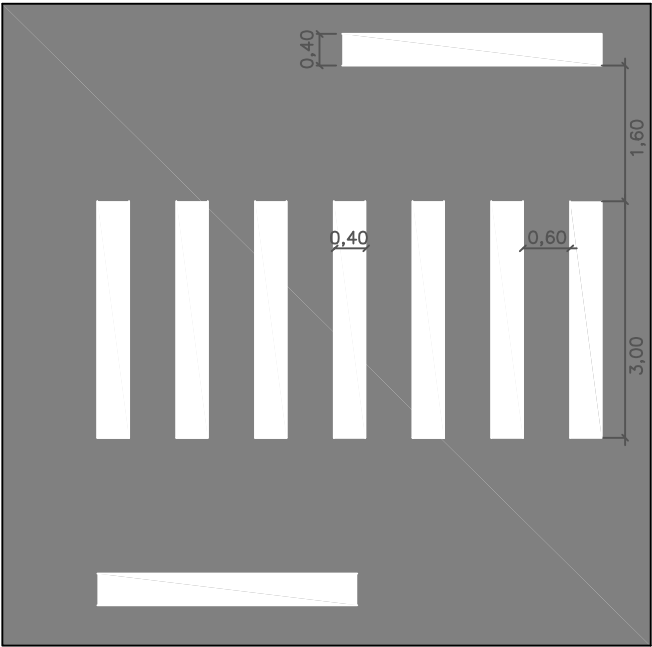
QUANTITATIVO PAVIMENTAÇÃO TOTAL		
PAVIMENTAÇÃO	ÁREA (m²)	VOLUME (m³)
C.B.U.Q. 4,00 cm		56,68
Pintura de ligação	1416,94	-
C.B.U.Q. BINDER 3,00 cm		42,51
Pintura de ligação	1416,94	-

Seção Pavimento Acabado - Rua Belarmino Pena
Pista média: 10,15 m



DESCRIÇÃO	ÁREA (m²)
Linha de divisão de fluxos opostos (COR AMARELA) Simples / E=1X12 CM	15,48
Linha de delimitação de bordo ou estacionamento (COR BRANCA) Simples / E=1X12 CM	30,96
Sinalização Areas Especiais (COR BRANCA OU AMARELA)	32,88
Placa Retangular - Faixa Elevada (1mx0,50m) (un)	0,00
Placa Quadrada 0,5m - Faixa de Pedestre ou Lombada (un)	2,00

FAIXA DE PEDESTRE
Detalhe 2



PROJETO: DIEGO LEONARDO MARQUETTI
ENGENHEIRO CIVIL CREA/SC 154.371-4

PROP.: PREFEITURA DE VICTOR GRAEFF/RS
CNPJ: 87.613.485/0001-77

PROJETO: CAPEAMENTO ASFALTICO	LOCAL: RUA JACOB REINOLDO ZIMERMANN - VICTOR GRAEFF/RS.
ASSUNTO: PLANTA BAIXA, DETALHES	TIPO DE PROJETO: ARQUITETÔNICO
DATA: SETEMBRO/2023	ESCALA: S/ESC
NÚMERO:	02